



2i Sélection

Le fonds révélateur de talents

MEESCHAERT
ASSET MANAGEMENT

31/10/2023

SFDR
Article 8

ISIN
FR0013041639

VL
1 190,22€

PERF. 1 MOIS
-4,60%

PERF. YTD
-1,70%

Stratégie d'investissement

Objectif

Réaliser une performance égale à celle de son indice composite (80% Eurostoxx Large Net Return + 20% Ester Capitalisé) sur 5 ans.

Philosophie de gestion

- Portefeuille non benchmarké, principalement tourné vers la gestion actions européennes (80%), avec des diversifications orientées vers la décorrélation (20%)
- Investissement dans des fonds de sociétés de gestion entrepreneuriales et indépendantes françaises à fort potentiel
- Connaissance approfondie du marché, équipe de gestion expérimentée, spécialisée dans la détection et l'accompagnement des Sociétés de Gestion Entrepreneuriales
- Modèle éprouvé et créateur de valeur ayant obtenu la reconnaissance de "Fonds de place" en 2017

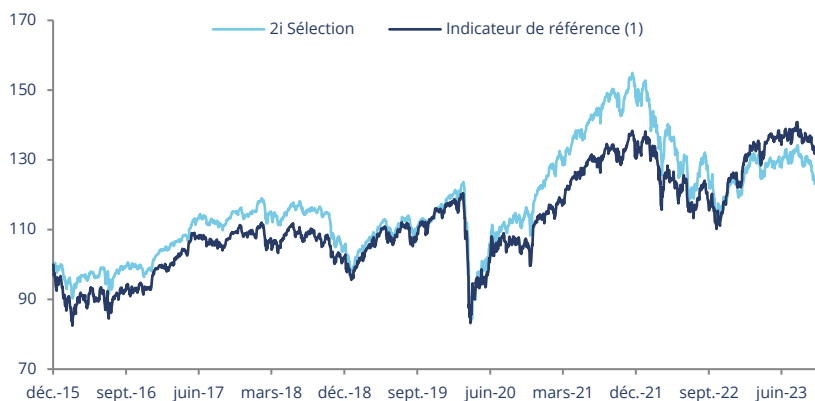
Caractéristiques

Actif net	87,78M€
Gérants	F. Missera, J.C. Guimiot
Horizon de placement	5 ans
Date de création du fonds	01/12/2015
Date de création de la part	01/12/2015
Changement de stratégie	Néant
Indicateur de référence	80% Eurostoxx Large Net Return + 20% Ester Capitalisé
Dépositaire	Caceis Bank
Valorisation	Quotidienne
Forme juridique	FCP de droit français
Eligible au PEA	Non
Affectation des résultats	Capitalisation
Souscription min. initiale	150 000€
Cut-off	11h00
Règlement	J+3
Devise de référence	Euro
Frais de gestion fixes	0,90% max.
Com. de performance	Néant
Commission de souscription/rachat	Néant
Com. de mouvement	Meeschaert AM : Néant Dépositaire : cf. prospectus



A risque plus faible (1), rendement potentiellement plus faible, à risque plus élevé (7), rendement potentiellement plus élevé

Evolution de la performance



(1) Indicateur de référence composite : 80% Eurostoxx Large Net Return EUR+ 20% Ester Capitalisé

Performances cumulées et annualisées

	Cumulées					Annualisées		
	1 mois	1 an	3 ans	5 ans	Depuis le 01/12/15	3 ans	5 ans	Depuis le 01/12/15
2i Sélection	-4,60%	-0,27%	9,40%	12,97%	19,02%	3,04%	2,47%	2,22%

Indicateurs de risque

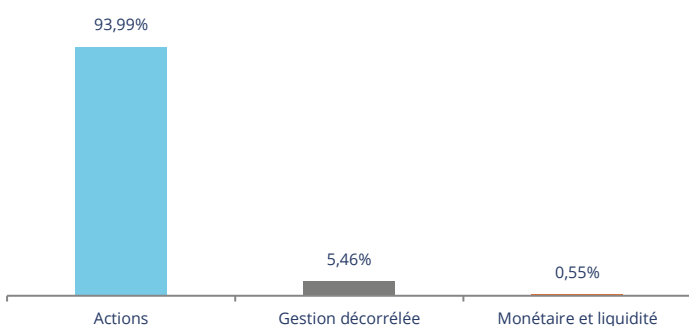
	1 an	3 ans	5 ans	Depuis le 01/12/15
Volatilité	13,89%	16,22%	17,91%	15,53%
Volatilité indicateur de référence (1)	11,53%	14,16%	15,83%	14,68%
Sharpe Ratio	0,01	0,21	0,16	0,17
Exposition Actions				93,99%
Exposition devise hors zone euro				26,62%



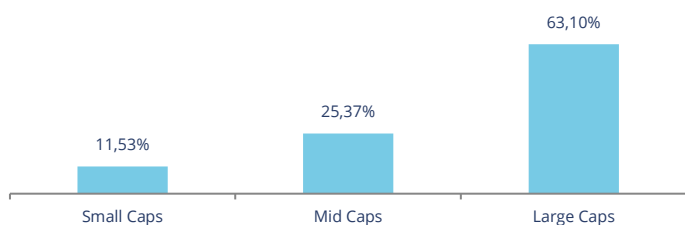
Performances mensuelles et calendaires

	JAN	FEV	MAR	AVR	MAI	JUN	JUL	AOU	SEP	OCT	NOV	DEC	YTD	
2015													-0,09%	-0,09%
2016	-5,00%	-0,36%	2,71%	0,65%	1,40%	-4,97%	4,21%	1,39%	-0,01%	-0,77%	0,07%	4,29%	3,16%	
2017	1,23%	1,01%	2,29%	2,23%	2,65%	-1,28%	0,14%	-1,29%	3,08%	1,66%	-1,20%	0,83%	11,81%	
2018	2,02%	-2,17%	-2,75%	3,05%	0,42%	-1,10%	1,41%	0,18%	-1,32%	-8,20%	0,05%	-6,37%	-14,36%	
2019	5,75%	2,25%	0,83%	4,98%	-4,66%	3,05%	1,72%	-2,30%	1,87%	0,86%	3,55%	1,47%	20,64%	
2020	-0,25%	-5,65%	-18,11%	10,04%	5,00%	1,48%	1,45%	4,08%	-1,14%	-3,13%	12,23%	2,66%	5,28%	
2021	0,86%	2,45%	3,09%	3,64%	1,35%	2,24%	2,01%	2,36%	-3,72%	4,08%	-1,08%	2,50%	21,36%	
2022	-8,17%	-2,36%	2,16%	-4,36%	-1,40%	-8,23%	6,14%	-3,08%	-9,39%	6,19%	3,52%	-2,00%	-20,41%	
2023	5,79%	1,49%	-1,47%	0,53%	-0,16%	1,68%	2,52%	-2,47%	-4,55%	-4,60%			-1,70%	

Répartition par type de stratégies



Actions : répartition par taille de capitalisations



* Source : transposition des fonds sous-jacents à la fin du mois précédent
Bornes Capi : Small inférieure à 1 milliard d'euros et Large supérieure à 7,5 milliards d'euros

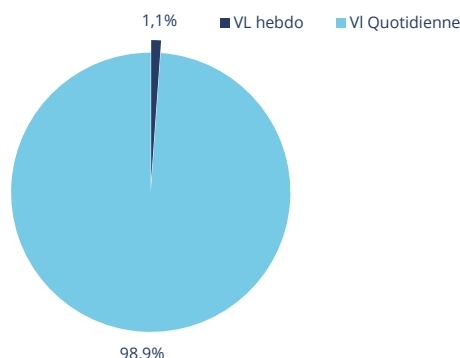
5 premières lignes

Ligne	Poids
Constance Be World I	7,08%
Hanséatique B	6,46%
Actions 21-L	5,58%
Bréhat I	5,46%
Finaltis Titans I	5,00%
Total 5 premières lignes	29,58%
Total 10 premières lignes	51,61%
Nombre de lignes en portefeuille	28

Répartition devises hors € : Top 5 en % de l'AuM

Exposition devise hors zone euro	Pourcentage
USD	15,38%
SEK	4,05%
CHF	1,20%
NOK	1,91%
GBP	1,72%

Liquidité des fonds sous-jacents



Principales variations mensuelles des fonds

Les meilleurs	Variation	Les moins bons	Variation
BFT France Monétaire CT IC	0,32%	Nova Europe I	-8,07%
Bréhat I	0,11%	Actions 21-L	-7,94%
Constance Be World I	-0,06%	Quadrige Multicaps Europe I	-7,81%

Meeschaert Asset Management - Société de gestion agréée par l'AMF - Numéro GP-040-00025 - Tour Maine Montparnasse, 33 avenue du Maine 75015 Paris

Ce document est établi par Meeschaert AM. Sa remise à tout investisseur relève de la responsabilité de chaque commercialisateur, distributeur ou conseil. Il a été réalisé dans un but d'information uniquement et ne constitue ni une offre ni une recommandation personnalisée ou une sollicitation en vue de la souscription d'un produit ou d'un service. Meeschaert AM attire l'attention des investisseurs sur le fait que tout investissement comporte des risques, notamment des risques de perte en capital. Meeschaert AM rappelle que préalablement à tout investissement, il est nécessaire de se rapprocher de son conseil pour évaluer et s'assurer de l'adéquation du produit ou du service en fonction de sa situation, de son profil et de ses objectifs. Les simulations et opinions présentées sur ce document sont le résultat d'analyses de Meeschaert AM à un moment donné et ne préjugent en rien de résultats futurs. **Les performances passées ne constituent pas un indicateur fiable des performances futures et ne sont pas constantes dans le temps.** Les informations légales concernant les OPC, notamment les prospectus complets sont disponibles sur demande auprès de la société ou sur le site Internet www.meeschaert-am.com. Les informations contenues dans ce support sont issues de sources considérées comme fiables, à sa date d'édition. Source Meeschaert AM, Thomson Reuters, Bloomberg.