



ISIN
FR0013041639

PERF. 1 MOIS
6,19%

PERF. 2022
-21,55%

ACTIF NET FONDS
107,33M€

VL
1 193,48€

Stratégie d'investissement

Philosophie de gestion :

- Portefeuille non benchmarké, principalement tourné vers la gestion actions européennes (80%), avec des diversifications orientées vers la décorrélation (20%)
- Investissement dans des fonds de sociétés de gestion entrepreneuriales et indépendantes françaises à fort potentiel
- Connaissance approfondie du marché, équipe de gestion expérimentée, spécialisée dans la détection et l'accompagnement des Sociétés de Gestion Entrepreneuriales
- Modèle éprouvé et créateur de valeur ayant obtenu la reconnaissance de "Fonds de place" en 2017

Objectif :

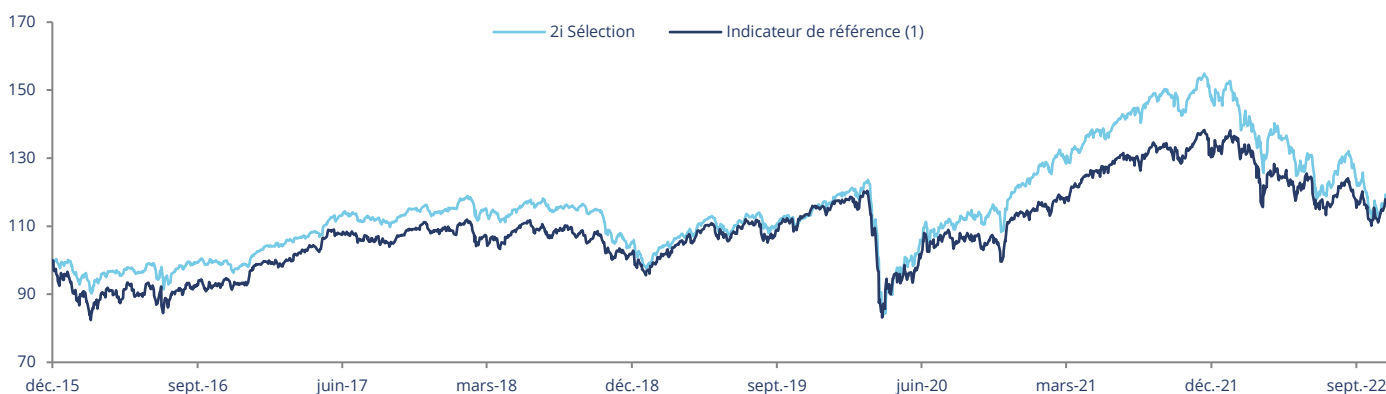
Réaliser une performance égale à celle de son indice composite (80% MSCI Emu NR + 20% Ester Capitalisé) sur 5 ans

Echelle de risque



SRRI ou échelle de risque allant de 1 à 7. A risque plus faible (1), rendement potentiellement plus faible, à risque plus élevé (7), rendement potentiellement plus élevé

Evolution de la performance



(1) Indicateur de référence composite : 80% MSCI Emu NR + 20% Ester Capitalisé

Performances mensuelles et calendaires

	JAN	FEV	MAR	AVR	MAI	JUN	JUL	AOU	SEP	OCT	NOV	DEC	YTD
2015												-0,09%	-0,09%
2016	-5,00%	-0,36%	2,71%	0,65%	1,40%	-4,97%	4,21%	1,39%	-0,01%	-0,77%	0,07%	4,29%	3,16%
2017	1,23%	1,01%	2,29%	2,23%	2,65%	-1,28%	0,14%	-1,29%	3,08%	1,66%	-1,20%	0,83%	11,81%
2018	2,02%	-2,17%	-2,75%	3,05%	0,42%	-1,10%	1,41%	0,18%	-1,32%	-8,20%	0,05%	-6,37%	-14,36%
2019	5,75%	2,25%	0,83%	4,98%	-4,66%	3,05%	1,72%	-2,30%	1,87%	0,86%	3,55%	1,47%	20,64%
2020	-0,25%	-5,65%	-18,11%	10,04%	5,00%	1,48%	1,45%	4,08%	-1,14%	-3,13%	12,23%	2,66%	5,28%
2021	0,86%	2,45%	3,09%	3,64%	1,35%	2,24%	2,01%	2,36%	-3,72%	4,08%	-1,08%	2,50%	21,36%
2022	-8,17%	-2,36%	2,16%	-4,36%	-1,40%	-8,23%	6,14%	-3,08%	-9,39%	6,19%			-21,55%

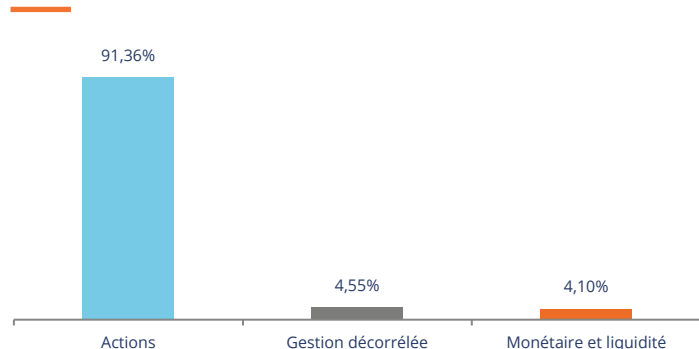
Performances cumulées et annualisées

	Cumulées				Annualisées			
	1 mois	1 an	3 ans	5 ans	Depuis le 01/12/15	3 ans	5 ans	Depuis le 01/12/15
2i Sélection	6,19%	-20,45%	5,32%	3,16%	19,35%	1,74%	0,62%	2,59%

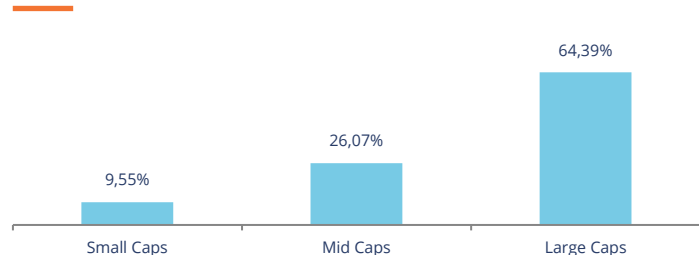
Indicateurs de risque

	1 an	3 ans	5 ans	Depuis le 01/12/15
2i Sélection	21,07%	20,72%	17,31%	15,76%
Volatilité indicateur de référence (1)	18,13%	18,25%	15,58%	15,08%
Sharpe Ratio	-0,95	0,10	0,06	0,19
Beta	0,70	0,81	0,75	0,68
Exposition Actions				91,36%
Exposition devise hors zone euro				26,34%

Répartition par type de stratégies



Poche Actions : répartition par taille de capitalisations* (base 100)



* Source : transposition des fonds sous-jacents à la fin du mois précédent
Bornes Capi : Small inférieure à 1 milliard d'euros et Large supérieure à 7,5 milliards d'euros

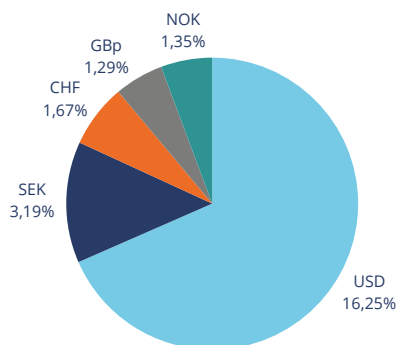
5 premières lignes

Ligne	Poids
Constance Be World I	6,7%
LFR EUR Développement Dur E	5,8%
Graphène Actions USA IH	5,0%
Hanséatique B	5,0%
Actions 21 L	4,9%
Total 5 premières lignes	27,4%
Total 10 premières lignes	48,7%
Nombre de lignes en portefeuille	31

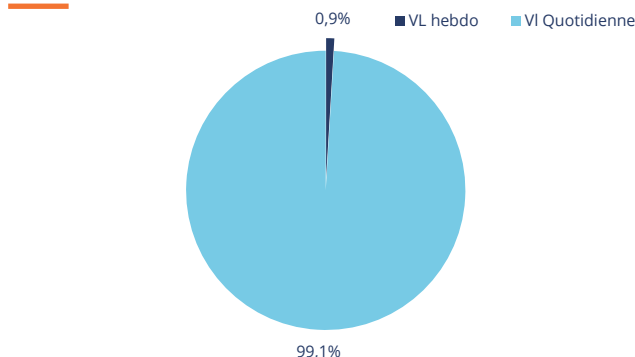
Caractéristiques principales

ISIN	FR0013041639	Société de gestion	Meeschaert AM	Frais de gestion fixes appliqués	0,9%
Code Bloomberg	AMIL2IS FP	Dépositaire	Caceis Bank	Com. de performance	Néant
Indicateur de référence	80% MSCI Emu NR + 20% Ester Capitalisé	Valorisation	Quotidienne	Com. de souscription	8% max. négociable - non acquis à l'OPCVM
Horizon de placement	5 ans	Forme juridique	FCP de droit français	Com. de rachat	Néant
Date de création du fonds	01/12/2015	Eligible au PEA	Non	Com. de mouvement	Meeschaert AM : Néant Dépositaire : cf. prospectus
Changement de stratégie	Néant	Affectation des résultats	Capitalisation	Gérants	F. Missera, J.C. Guimiot
		Souscription min. initiale	150 000€	Devise de référence	Euro

Répartition devises hors € : Top 5 en % de l'AuM



Liquidité des fonds sous-jacents



Principales variations mensuelles des fonds (Hors Trésorerie)

Les meilleurs		Les moins bons	
Graphène Actions USA IH	9,65%	Varenne Valeur I	-0,60%
Pluvalca All Caps I	9,08%	Bréhat	0,36%
Actions 21 L	8,93%	Ouessant	0,87%

Meeschaert Asset Management - Société de gestion agréée par l'AMF - Numéro GP-040-00025 - Tour Maine Montparnasse, 33 avenue du Maine 75015 Paris

Ce document est établi par Meeschaert AM. Sa remise à tout investisseur relève de la responsabilité de chaque commercialisateur, distributeur ou conseil. Il a été réalisé dans un but d'information uniquement et ne constitue ni une offre ni une recommandation personnalisée ou une sollicitation en vue de la souscription d'un produit ou d'un service. Meeschaert AM attire l'attention des investisseurs sur le fait que tout investissement comporte des risques, notamment des risques de perte en capital. Meeschaert AM rappelle que préalablement à tout investissement, il est nécessaire de se rapprocher de son conseil pour évaluer et s'assurer de l'adéquation du produit ou du service en fonction de sa situation, de son profil et de ses objectifs. Les simulations et opinions présentées sur ce document sont le résultat d'analyses de Meeschaert AM à un moment donné et ne préjugent en rien de résultats futurs. **Les performances passées ne constituent pas un indicateur fiable des performances futures et ne sont pas constantes dans le temps.** Le fonds présenté est exposé à différents risques et notamment à un risque de perte en capital. Les informations légales concernant les OPC, notamment les prospectus complets sont disponibles sur demande auprès de la société ou sur le site Internet www.meeschaert-amilton.com. Les informations contenues dans ce support sont issues de sources considérées comme fiables, à sa date d'édition. Source Meeschaert AM, Thomson Reuters, Bloomberg.