

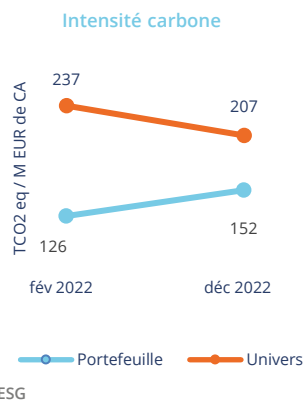
MAM Flexible Bonds ESG

RAPPORT D'IMPACT

ISIN FR0000971806	Température du portefeuille 2,6°C (fév 2022 : 2,7°)	Obligations vertes (actif hors liquidités) 22,03%
----------------------	--	--

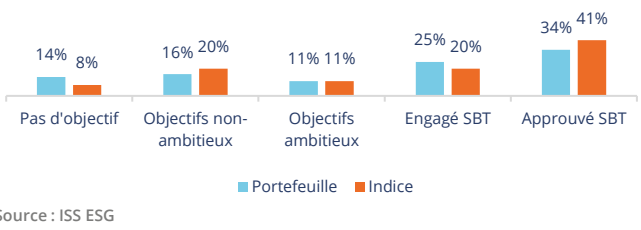
Environnement

Température du portefeuille
La température est estimée par ISS ESG, l'analyse dépend des scénarios IEA SDS, des projections futures des émissions et des objectifs SBT



Objectifs climatiques

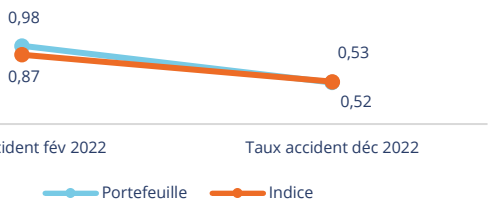
Pour effectuer la transition, les entreprises doivent s'engager à s'aligner sur les objectifs climatiques internationaux et à démontrer les progrès futurs. Actuellement **70% des entreprises** (46% en février 2022) du portefeuille sont engagées dans un tel objectif (notamment ceux approuvés par l'initiative Science Based Target - SBT).



Social

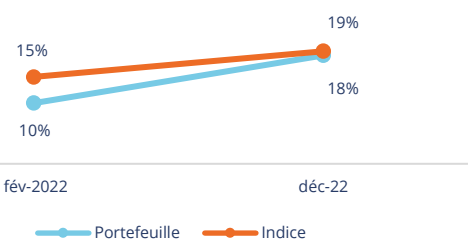
Taux de fréquence des accidents

Moyenne pondérée des taux d'accidents dans les entreprises investies, l'indicateur mesure les accidents par 200 000 heures travaillées



Politique de prévention des risques de santé et sécurité

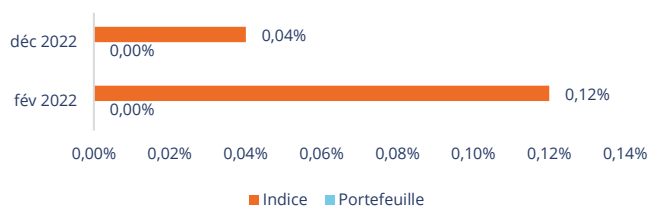
Poids des sociétés n'ayant pas mis en place une politique de prévention



Gouvernance

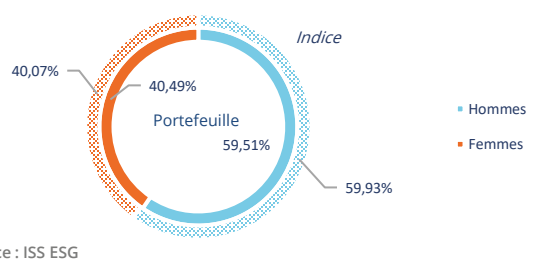
Système d'alerte

Poids des sociétés n'ayant pas mis en place un système d'alerte confidentielle



Féminisation des conseils

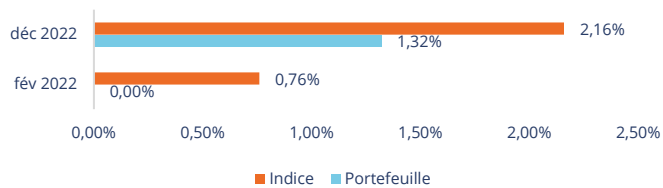
Répartition des genres dans les conseils, en moyenne pondérée



Droits Humains

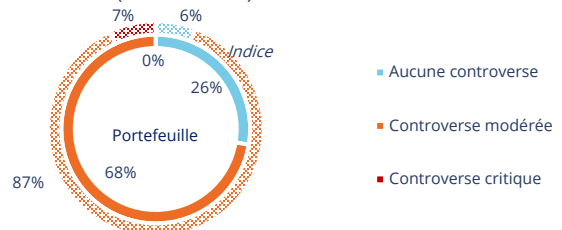
Violation des Principes du Pacte Mondial

Poids des sociétés impliquées dans des violations des Principes du Pacte Mondial



Niveau maximal des controverses

Poids des sociétés impliquées dans des controverses, en fonction du niveau maximal des controverses (au 30/12/2022)



En février 2022, 0% des sociétés investies dans le fonds présentaient des controverses graves. 7% de l'indice présentait des controverses graves.
Source : Sustainalytics

Part d'investissement durable

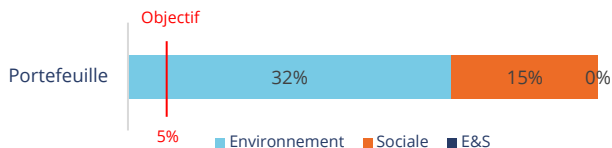
La part d'investissement durable

L'investissement durable est une notion issue du règlement SFDR qui vise à encadrer la finance qui investit pour la transition environnementale et durable.

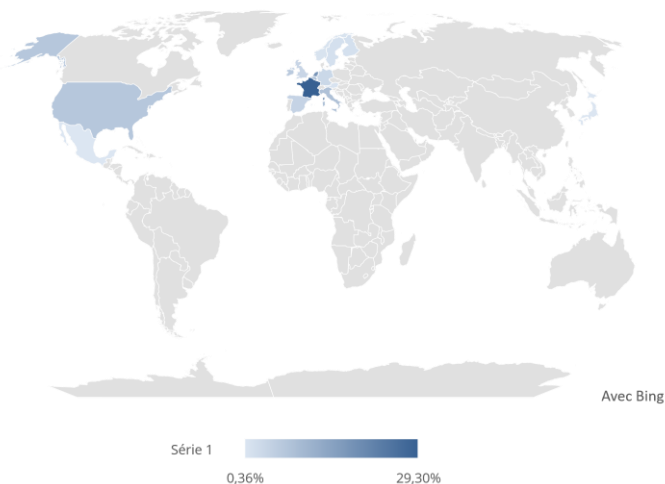


Répartition des investissements durables

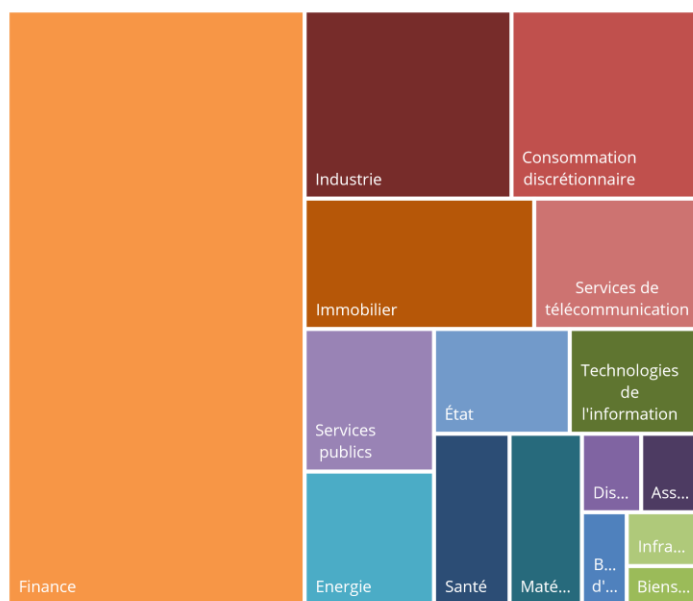
Identifie l'exposition du portefeuille aux entreprises apportant une contribution sociale ou environnementale durable.



Exposition géographique



Exposition sectorielle

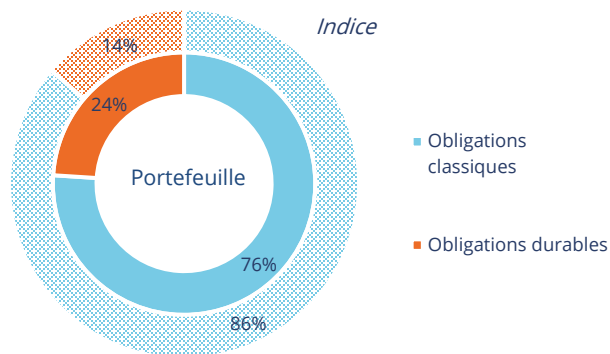


Source : Meeschaert AM

Taux de couverture (hors liquidités et OPC)

Indicateur	Fonds	Indice
Température du portefeuille	72,39%	97,50%
Emissions de CO2	72,39%	97,50%
Objectifs climatiques	72,39%	97,50%
Taux de fréquence des accidents	20,89%	13,83%
Prévention des risques de santé et sécurité	48,82%	50,47%
Système d'alerte	48,82%	50,47%
Féminisation des conseils	49,67%	47,24%
Obligations durables	100%	100%
Violation des Principes du Pacte Mondial	93,37%	98,30%
Niveau maximal des controverses	94,39%	100%

Exposition aux obligations durables



Moyens à disposition

Moyens humains :

Meeschaert AM dispose d'une équipe de Recherche ISR composée de 4 personnes. Cette équipe est notamment chargée de l'analyse et de la mesure d'impact extra-financier des fonds.

Fournisseurs de données ESG :

En parallèle, l'équipe de Recherche ISR s'entoure de prestataires et se dote d'outils pour mesurer l'impact extra-financier des fonds :

- ISS ESG,
- Sustainalytics,
- Bloomberg.

Meeschaert Asset Management - Société de gestion agréée par l'AMF - Numéro GP-040-00025 - Tour Maine Montparnasse, 33 avenue du Maine 75015 Paris

Ce document est établi par Meeschaert AM. Sa remise à tout investisseur relève de la responsabilité de chaque commercialisateur, distributeur ou conseil. Il a été réalisé dans un but d'information uniquement et ne constitue ni une offre ni une recommandation personnalisée ou une sollicitation en vue de la souscription d'un produit ou d'un service. Meeschaert AM attire l'attention des investisseurs sur le fait que tout investissement comporte des risques, notamment des risques de perte en capital. Meeschaert AM rappelle que préalablement à tout investissement, il est nécessaire de se rapprocher de son conseil pour évaluer et s'assurer de l'adéquation du produit ou du service en fonction de sa situation, de son profil et de ses objectifs. Les simulations et opinions présentées sur ce document sont le résultat d'analyses de Meeschaert AM à un moment donné et ne préjugent en rien de résultats futurs. **Les performances passées ne constituent pas un indicateur fiable des performances futures et ne sont pas constantes dans le temps.** Le fonds présenté est exposé à différents risques et notamment à un risque de perte en capital. Les informations légales concernant les OPC, notamment les prospectus complets sont disponibles sur demande auprès de la société ou sur le site Internet www.meeschaert-am.com. Les informations contenues dans ce support sont issues de sources considérées comme fiables, à sa date d'édition. Source Meeschaert AM, Thomson Reuters, Bloomberg.