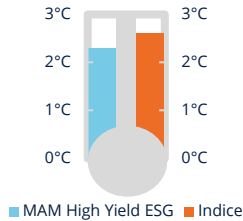


ISIN FR0000981946	SFDR Article 8	Température du portefeuille 2,3°C (indice 2,6°)	Coût potentiel des externalités ESG par euro de CA 0,15€
-----------------------------	--------------------------	---	--

Environnement

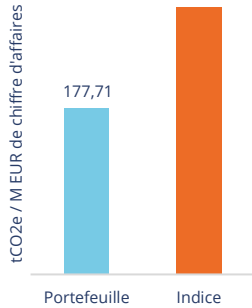
Température du portefeuille

la température est estimée par ISS ESG, l'analyse dépend des scénarios IEA SDS, des projections futures des émissions et des objectifs SBT



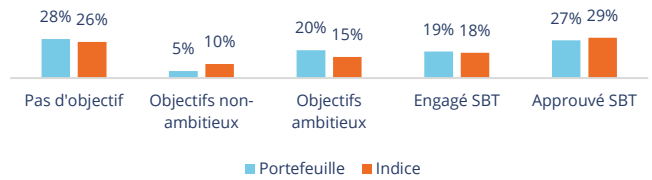
Source : ISS ESG

Intensité carbone



Objectifs climatiques

Pour effectuer la transition, les entreprises doivent s'engager à s'aligner sur les objectifs climatiques internationaux et à démontrer les progrès futurs. Actuellement, 65% des entreprises (en valeur) du portefeuille sont engagées dans un tel objectif (notamment ceux approuvés par l'initiative Science Based Target - SBT).

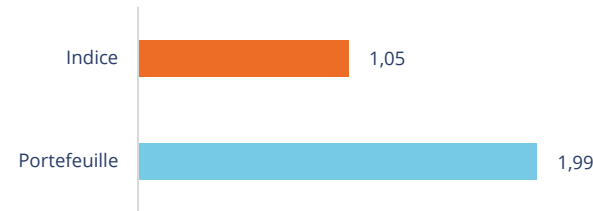


Source : ISS ESG

Social

Taux de fréquence des accidents

Moyenne pondérée des taux d'accidents dans les entreprises investies, l'indicateur mesure les accidents par 200 000 heures travaillées



Source : ISS ESG

Prévention des risques de santé et sécurité

Poids des sociétés n'ayant pas mis en place un dispositif de prévention des risques de santé et sécurité

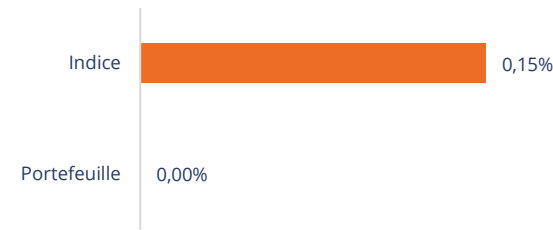


Source : ISS ESG

Gouvernance

Dispositif d'alerte

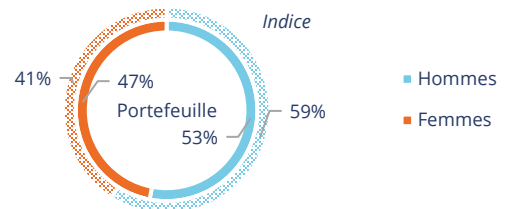
Poids des sociétés n'ayant pas mis en place un dispositif d'alerte confidentiel



Sources : ISS ESG

Féminisation des conseils

Répartition des genres dans les conseils, en moyenne pondérée



Source : ISS ESG

Droits Humains

Violations des Principes du Pacte Mondial

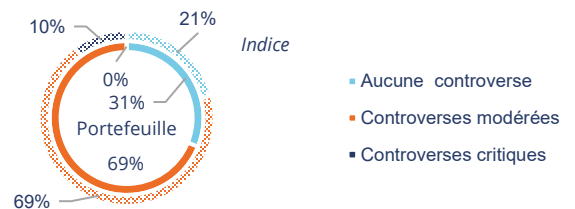
Poids des sociétés impliquée dans une violation des Principes du Pacte Mondial des Nations-Unies



Source : ISS ESG

Niveau maximal des controverses

Poids des sociétés impliquées dans des controverses, en fonction du niveau maximal des controverses



Source : Sustainalytics

Externalités ESG potentielles

Coût potentiel des externalités ESG

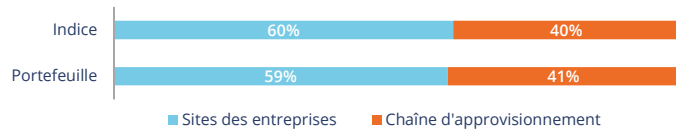
Le coût potentiel des externalités monétise les impacts ESG de l'entreprise sur l'ensemble de sa chaîne de valeur. Il est exprimé en euro par euro de chiffre d'affaires généré par l'entreprise

Indicateur	Fonds	Indice
Coût potentiel des externalités ESG	0,15	0,20
Coût potentiel des externalités E	0,09	0,13
Coût potentiel des externalités S	0,03	0,03
Coût potentiel des externalités G	0,03	0,04

Source : Scope

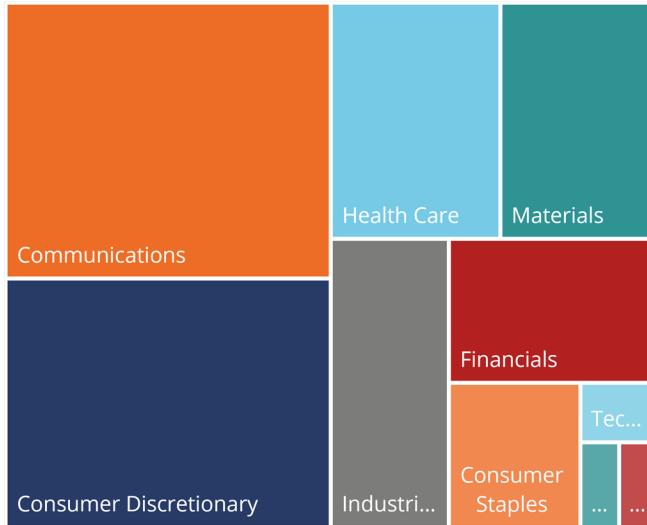
Répartition de l'exposition dans la chaîne de valeur

Identifie l'exposition des enjeux ESG dans la chaîne de valeur, entre les sites des entreprises et leurs chaînes d'approvisionnement



Source : Scope

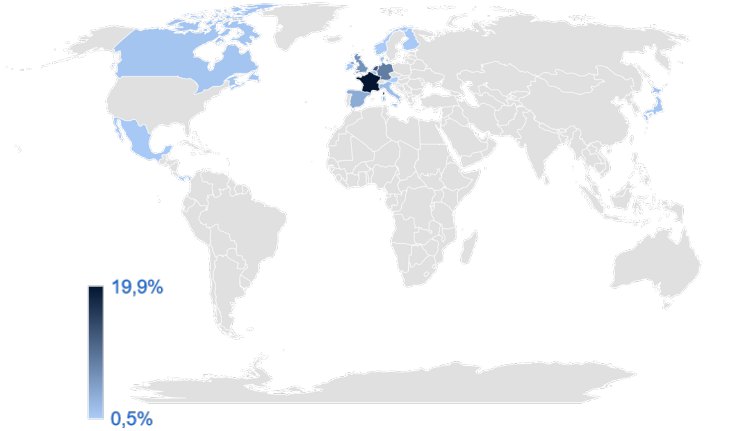
Exposition sectorielle



- Communications
- Consumer Discretionary
- Health Care
- Materials
- Industriels
- Financials
- Consumer Staples
- Technology
- Utilities
- Energy

Source : Bloomberg, Meeschaert Amilton AM

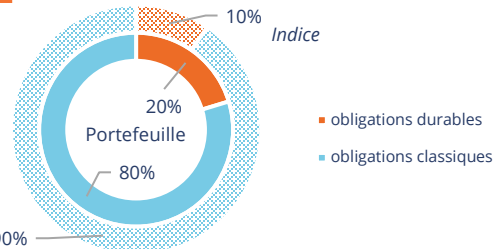
Exposition géographique



Avec Bing
© Australian Bureau of Statistics, GeoNames, Microsoft, Navinfo, TomTom, Wikipedia

Source : Meeschaert Amilton AM

Exposition aux obligations durables



Source : Meeschaert Amilton AM

Taux de couverture (hors liquidités et OPC)

Indicateur	Fonds	Indice
Température du portefeuille	50,30%	71,04%
Intensité carbone	50,30%	71,04%
Objectifs climatiques	50,30%	71,04%
Taux de fréquence des accidents	8,91%	22,80%
Prévention des risques de santé et sécurité	23,05%	38,76%
Système d'alerte confidentiel	23,05%	38,76%
Féminisation des conseils	29,74%	44,89%
Violation des Principes du Pacte Mondial	77,73%	91,37%
Niveau maximal des controverses	97,00%	99,5%
Obligations durables	100%	100%
Scope	62,08%	69,53%

Meeschaert Asset Management - Société de gestion agréée par l'AMF - Numéro GP-040-00025 - Tour Maine Montparnasse, 33 avenue du Maine 75015 Paris

Ce document est établi par Meeschaert AM. Sa remise à tout investisseur relève de la responsabilité de chaque commercialisateur, distributeur ou conseil. Il a été réalisé dans un but d'information uniquement et ne constitue ni une offre ni une recommandation personnalisée ou une sollicitation en vue de la souscription d'un produit ou d'un service. Meeschaert AM attire l'attention des investisseurs sur le fait que tout investissement comporte des risques, notamment des risques de perte en capital. Meeschaert AM rappelle que préalablement à tout investissement, il est nécessaire de se rapprocher de son conseil pour évaluer et s'assurer de l'adéquation du produit ou du service en fonction de sa situation, de son profil et de ses objectifs. Les simulations et opinions présentées sur ce document sont le résultat d'analyses de Meeschaert AM à un moment donné et ne préjugent en rien de résultats futurs. **Les performances passées ne constituent pas un indicateur fiable des performances futures et ne sont pas constantes dans le temps.** Le fonds présenté est exposé à différents risques et notamment à un risque de perte en capital. Les informations légales concernant les OPC, notamment les prospectus complets sont disponibles sur demande auprès de la société ou sur le site Internet www.meeschaert-amilton.com. Les informations contenues dans ce support sont issues de sources considérées comme fiables, à sa date d'édition. Source Meeschaert AM, Thomson Reuters, Bloomberg.

Moyens à disposition

Moyens humains :

Meeschaert Amilton AM dispose d'une équipe de Recherche ISR composée de 4 personnes. Cette équipe est notamment chargée de l'analyse et de la mesure d'impact extra-financier des fonds.

Fournisseurs de données ESG :

En parallèle, l'équipe de Recherche ISR s'entoure de prestataires et se dote d'outils pour mesurer l'impact extra-financier des fonds :

- ISS ESG,
- Sustainalytics,
- Bloomberg,
- Scope.