

# MAM Transition Durable Actions

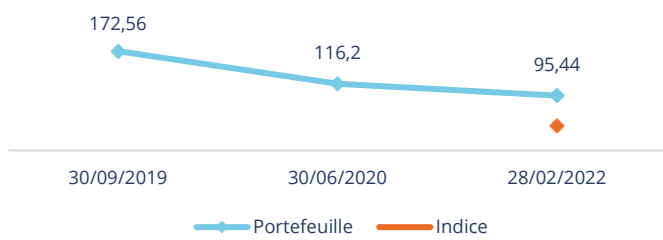
## RAPPORT D'IMPACT

ISIN FR0000970949	SFDR Article 9	Température du portefeuille 1,9°C (Indice: 2,7°C)	Coût potentiel des externalités ESG 0,28€
----------------------	-------------------	---	--

### Environnement

#### Intensité carbone :

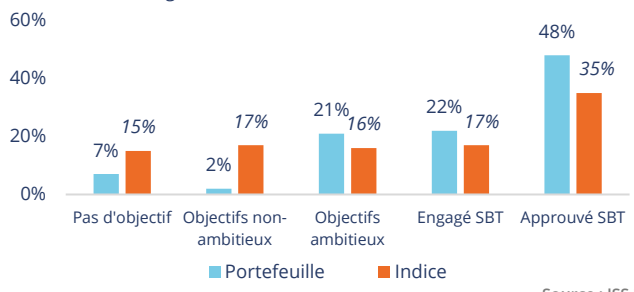
Évolution des émissions de GES générées par les entreprises en portefeuille, par million d'euros investis (valeur d'entreprise)



Sources : ISS ESG pour les données 2022, Rapports des entreprises pour les données 2020 et CDP pour les données 2019

#### Objectifs climatiques :

Pour effectuer la transition, les entreprises doivent s'engager à s'aligner sur les objectifs climatiques internationaux et à démontrer les progrès futurs. Actuellement **90% des entreprises** (en valeur) du portefeuille est engagé dans un tel objectif (notamment ceux approuvés par l'initiative Science Based Target - SBT).

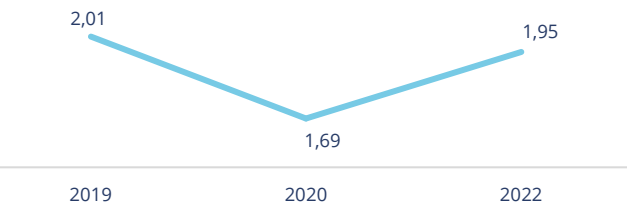


Source : ISS ESG

### Social

#### Accidentologie :

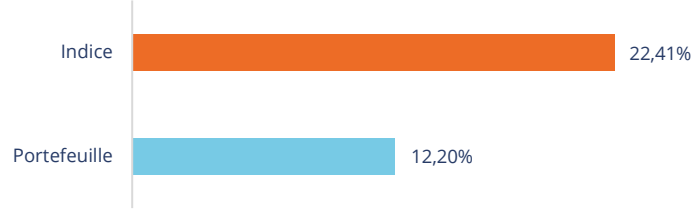
Moyenne pondérée des taux de fréquence des accidents par million d'heures travaillées pour les entreprises incluses dans les poches best performance et best effort



Sources : rapports des entreprises pour les données 2019 et 2020 (taux de fréquence avec arrêt), ISS ESG pour les données 2022

#### Code de Conduite des fournisseurs

Poids des sociétés n'ayant pas mis en place de Code de conduite des fournisseurs

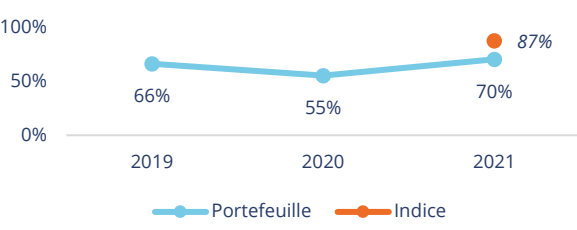


Source : ISS ESG

### Gouvernance

#### Indépendance des conseils :

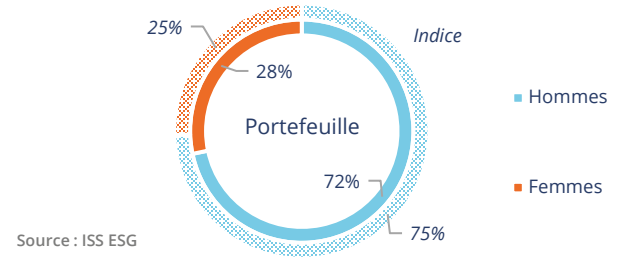
Poids des entreprises du portefeuille ayant un conseil majoritairement indépendant



Sources : Bloomberg

#### Féminisation des conseils :

Répartition des genres dans les conseils, en moyenne pondérée

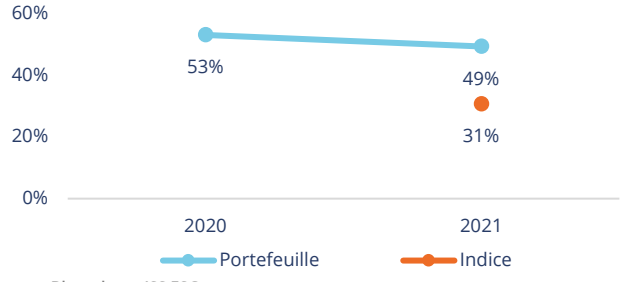


Source : ISS ESG

### Droits Humains

#### Signataires du Pacte Mondial :

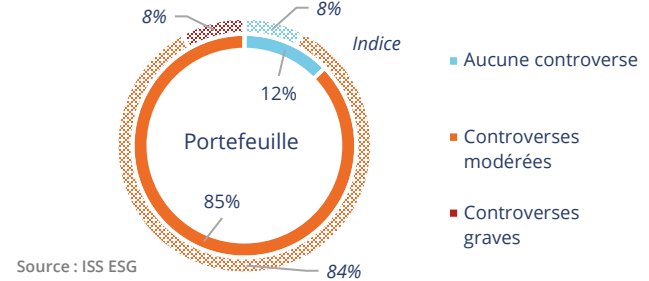
Poids des sociétés ayant signé le Pacte Mondial des Nations-Unies



Source : Bloomberg, ISS ESG

#### Niveau maximal des controverses

Poids des sociétés impliquées dans des controverses, en fonction du niveau maximal des controverses



Source : ISS ESG

## Externalités ESG potentielles

### Coût potentiel des externalités ESG :

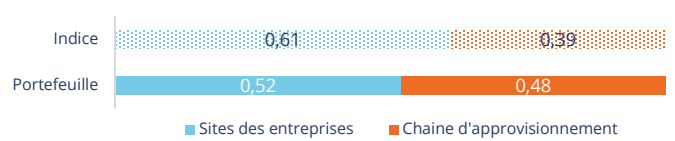
Le coût potentiel des externalités monétise les impacts ESG de l'entreprise sur l'ensemble de sa chaîne de valeur. Il est exprimé en centimes d'euros par euro de chiffre d'affaires généré par l'entreprise.

Indicateur	Fonds	Indice
Coût potentiel des externalités ESG	0,28	0,19
Coût potentiel des externalités E	0,21	0,12
Coût potentiel des externalités S	0,03	0,04
Coût potentiel des externalités G	0,04	0,04

Source : Scope

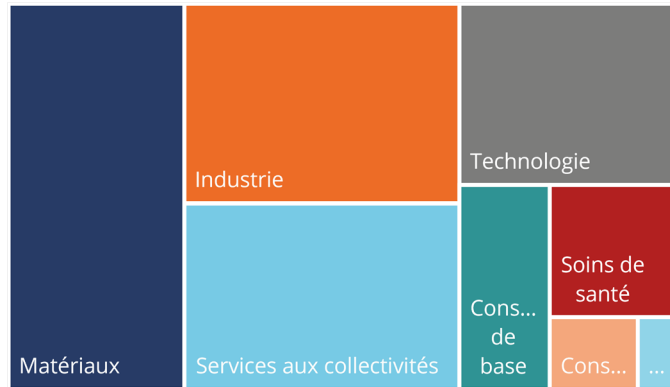
### Répartition de l'exposition dans la chaîne de valeur :

Identifie l'exposition des enjeux ESG dans la chaîne de valeur, entre les sites des entreprises et leurs chaînes d'approvisionnement



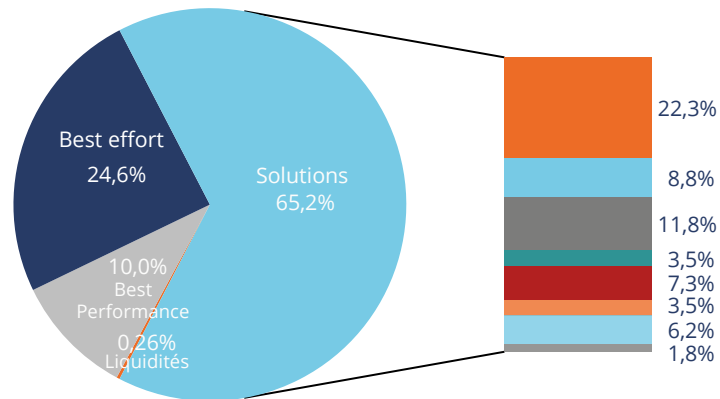
Source : Scope

## Exposition sectorielle

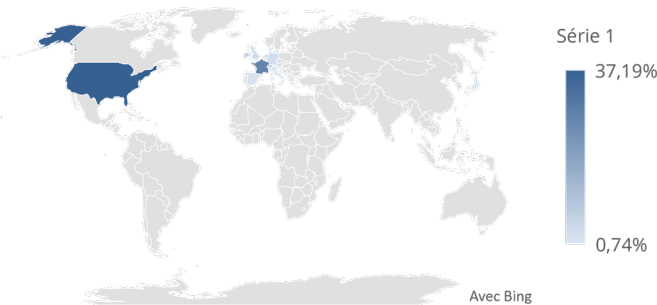


Source : Meeschaert Amilton AM

## Répartition du fonds par catégorie Transition Durable



## Exposition géographique



Source : Meeschaert Amilton AM

- Eau
- Services environnementaux et gestion des déchets
- Energies renouvelables et bas carbone
- Alimentation et nutrition
- Efficacité énergétique
- Economie circulaire
- Bâtiments et rénovation
- Mobilité durable

Source : Meeschaert Amilton AM

## Taux de couverture

Indicateur	Fonds	Indice
Intensité carbone	92,48%	89,79%
Objectifs climatiques	92,48%	89,79%
Accidentologie	7,66%	NA
Code de conduite des fournisseurs	96,53%	99,40%
Indépendance des conseils	91,80%	97,87%
Féminisation des conseils	98,75%	99,41%
Signataire du Pacte Mondial	95,78%	90,79%
Niveau maximal de controverses	97,65%	99,94%
Scope	94,95%	98,29%

## Moyens à disposition

### Moyens humains :

Meeschaert Asset Management dispose d'une équipe de Recherche ISR composée de 4 personnes. Cette équipe est notamment chargée de l'analyse et de la mesure d'impact extra-financier des fonds.

### Fournisseurs de données ESG :

En parallèle, l'équipe de Recherche ISR s'entoure de prestataires et se dote d'outils pour mesurer l'impact extra-financier des fonds :

- ISS ESG, pour les données liées au carbone et aux droits humains
- Sustainalytics, pour répertorier les controverses associées aux droits humains,
- Bloomberg, pour collecter les données liées à la gouvernance,
- Scope pour la mesure des coûts potentiels des externalités ESG et de l'exposition dans la chaîne de valeur

Meeschaert Asset Management - Société de gestion agréée par l'AMF - Numéro GP-040-00025 - Tour Maine Montparnasse, 33 avenue du Maine 75015 Paris

Ce document est établi par Meeschaert AM. Sa remise à tout investisseur relève de la responsabilité de chaque commercialisateur, distributeur ou conseil. Il a été réalisé dans un but d'information uniquement et ne constitue ni une offre ni une recommandation personnalisée ou une sollicitation en vue de la souscription d'un produit ou d'un service. Meeschaert AM attire l'attention des investisseurs sur le fait que tout investissement comporte des risques, notamment des risques de perte en capital. Meeschaert AM rappelle que préalablement à tout investissement, il est nécessaire de se rapprocher de son conseil pour évaluer et s'assurer de l'adéquation du produit ou du service en fonction de sa situation, de son profil et de ses objectifs. Les simulations et opinions présentées sur ce document sont le résultat d'analyses de Meeschaert AM à un moment donné et ne préjugent en rien de résultats futurs. **Les performances passées ne constituent pas un indicateur fiable des performances futures et ne sont pas constantes dans le temps.** Le fonds présenté est exposé à différents risques et notamment à un risque de perte en capital. Les informations légales concernant les OPC, notamment les prospectus complets sont disponibles sur demande auprès de la société ou sur le site Internet [www.meeschaert-amilton.com](http://www.meeschaert-amilton.com). Les informations contenues dans ce support sont issues de sources considérées comme fiables, à sa date d'édition. Source Meeschaert AM, Thomson Reuters, Bloomberg.