

ARARAT a pour objectif sur l'horizon de placement recommandé, la recherche d'une performance nette de frais de gestion supérieure à la performance de l'indicateur composite composé de 80 % de ICE BofAML 3-5 Year Euro Government Index et de 20 % d'Euro Stoxx Net Total Return à partir d'une allocation diversifiée entre les marchés actions et taux en mettant en œuvre une stratégie ISR.



A. Buffault
Gérant

A. Caloni
Gérant

ISIN : **FR0013521895**

Valeur liquidative : **909.87 €**

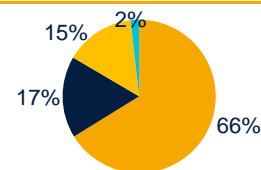
Actif net du fonds : **4.01 millions d'euros**

Créé le 09/11/2020

Eligibilité: Assurance-Vie

ALLOCATION D'ACTIFS

- Obligations classiques
- Actions
- Court terme et liquidités
- Obligations convertibles



PRINCIPALES POSITIONS

| | |
|--|-------|
| FIAT CHRYSLER AUTOMOBILES NV 4.5% 07-07-28 | 2.67% |
| GROUPAMA ASSURANCES MUTUELLES SA 6.375% PERP | 2.64% |
| AT AND T INC 2.35% 05-09-29 | 2.58% |
| CSSE FED 2.125% 12-09-26 EMTN | 2.52% |
| SIGNIFY NV EX PHILIPS LIGHTING NEW 2.375% 11-05-27 | 2.50% |
| ILIAD 1.875% 25-04-25 | 2.42% |
| CREDIT MUTUEL ARKEA 1.25% 11-06-29 | 2.34% |
| HOLDING INFRASTRUCTURES DE TRANSPORT 1.625% 18-09-21 | 2.33% |
| ALTAREIT 2.875% 02-07-25 | 2.31% |
| BFCM BANQUE FEDERATIVE CREDIT MUTUEL 0.1% 08-10-27 | 2.30% |
| Nombre total de lignes : 65 | |

PERFORMANCES CUMULEES* (source Meeschaert AM)

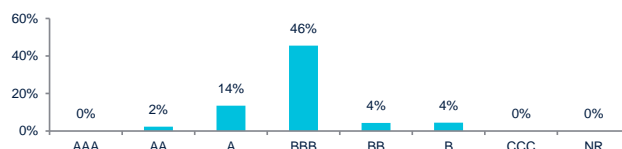
| | Fonds | Indice ¹ |
|-----------------------------------|---------|---------------------|
| Depuis la création | -9.01% | -1.00% |
| Depuis le 1 ^{er} janvier | -12.58% | -5.29% |
| 1 mois | 5.79% | 3.16% |
| 3 mois | -2.24% | -0.04% |
| 6 mois | -10.17% | -4.32% |
| 1 an | -12.90% | -5.28% |

Volatilité sur un an 6.72% 4.80%

Notation moyenne BBB

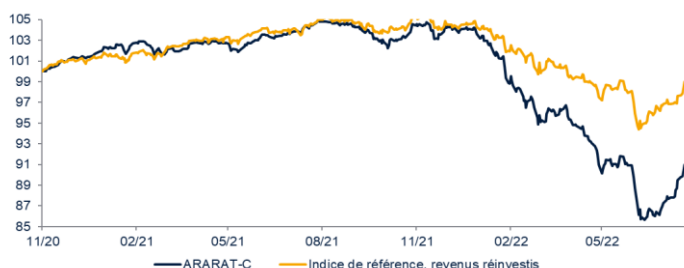
¹Indice de référence, revenus réinvestis

RÉPARTITION PAR NOTATION*

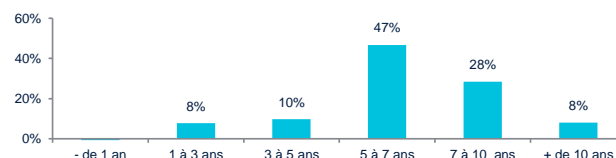


*Données Bloomberg

PERFORMANCES CUMULEES* DEPUIS LA CREATION (base 100)



RÉPARTITION PAR MATURITE



DERNIERS MOUVEMENTS

Achats

Ventes

BNP PARIBAS ACTIONS A

*Nettes de frais et brutes d'éventuelles commissions de souscription ou de rachats et de taxes

PRINCIPAUX SECTEURS

| | |
|------------------------------------|-------|
| Services financiers | 31.8% |
| Services aux collectivités | 16.7% |
| Industrie | 11.8% |
| Biens de consommation non-cyclique | 10.1% |
| Biens de consommation cyclique | 10.0% |
| Matériaux | 7.5% |
| Communication | 6.9% |
| Technologie | 4.5% |
| Santé | 0.7% |

CARACTERISTIQUES

Valorisation : Quotidienne en euro

Souscriptions et rachats : dépôt des ordres avant midi

Frais de gestion : 1.2% TTC maximum

Commission de souscription non acquise à l'OPC : 0% max

Commission de rachat non acquise à l'OPC : 0% max

Sur une échelle de profil de risques allant de 1 (moins risqué) à 7 (plus risqué), ARARAT C se situe à 3

La catégorie de risque affichée et le classement du fonds ne sont pas garantis, ils peuvent évoluer dans le temps.

Durée de placement recommandée : 3 ans

Pour plus d'informations sur ce fonds, consulter son DICI sur [meeschaertassetmanagement.com](https://www.meeschaertassetmanagement.com).

Les performances, classements, prix, notations, statistiques et données passés ne sont pas des indicateurs fiables des performances, classements, prix, notations, statistiques et données futurs. Le fonds est investi sur les marchés financiers et représente un risque de perte en capital. Ce document non contractuel est remis à titre d'information. Il ne constitue ni une offre de souscription ni un conseil. Les chiffres cités ont trait aux années écoulées. Société de gestion : Meeschaert Asset Management • S.A.S au capital de 125 000 euros • R.C.S. PARIS B 329 047 435. Dépositaire, Conservateur, teneur de comptes : CACEIS BANK, Société Anonyme - Etablissement de crédit agréé par le CECEI le 1er avril 2005. Gestionnaire comptable par délégation : CACEIS Fund Administration, société anonyme.