

PORTEURS D'ESPERANCE C

29 octobre 2021

MEESSCHAERT
Asset Management

PORTEURS D'ESPERANCE a pour objectif de gestion sur l'horizon de placement recommandé, la recherche d'une performance nette de frais de gestion supérieure ou égale à la performance de l'indicateur composite composé de 70% d'ICE BofAML 3-5 Year Euro Broad Market Index et de 30% de MSCI EMU Net Total Return à partir d'une allocation diversifiée entre les marchés actions et taux en mettant en oeuvre une stratégie ISR.

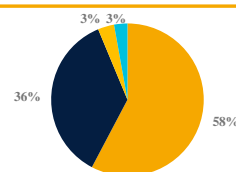


G. Truttman A. Buffault
Gérant

ISIN : **FR0013314903**
Valeur liquidative : **1115.43 €**
Actif net du fonds : **33.73 millions d'euros**
Créé le 11/04/2018
Eligibilité: Assurance-Vie

ALLOCATION D'ACTIFS

- Obligations classiques
- Actions
- Court terme et liquidités
- Obligations convertibles



PRINCIPALES POSITIONS

MAM SUSTAIN USA FCP PART E	3.92%
GemAsia I	1.98%
ASML HOLDING NV	1.37%
L'OREAL	1.37%
CREDIT MUTUEL ARKEA 1.25% 11-06-29	1.23%
ILIAD HOLDING HOLD 5.125% 15-10-26	1.22%
ESSILORLUXOTTICA	1.21%
VEOLIA ENVIRONNEMENT 2.5% PERP	1.20%
ZF FINANCE 2.0% 06-05-27 EMTN	1.20%
ARDAGH METAL PACKAGING FINANCE USA LLC 2.0% 01-09-21	1.19%
Nombre total de lignes : 141	

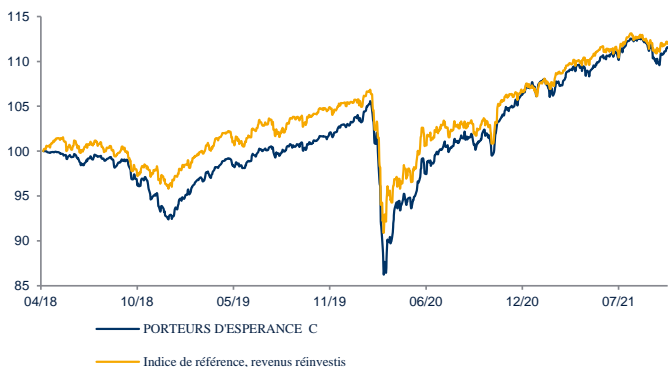
PERFORMANCES CUMULEES* (source Meeschaert AM)

	Fonds	Indice ¹
Depuis la création	11.55%	11.96%
Depuis le 1 ^{er} janvier	4.94%	5.03%
1 mois	0.95%	0.48%
3 mois	0.03%	-0.17%
6 mois	1.93%	1.84%
1 an	12.11%	11.00%
3 ans	16.05%	14.64%

Volatilité sur un an	5.17%	4.76%
Volatilité sur trois ans	8.20%	7.07%
Notation moyenne	BBB	

¹Indice de référence, revenus réinvestis

PERFORMANCES CUMULEES* DEPUIS LA CREATION (base 100)

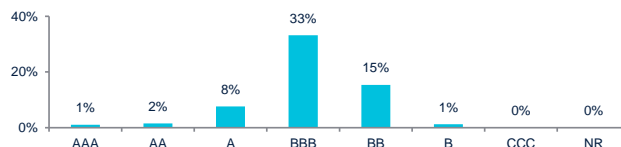


*Nettes de frais et brutes d'éventuelles commissions de souscription ou de rachats et de taxes

PRINCIPAUX SECTEURS

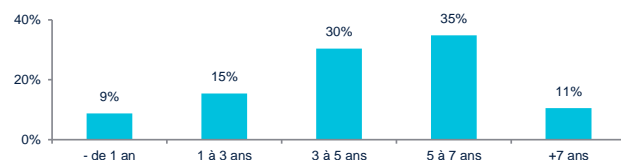
Services financiers	26.3%
Services aux collectivités	16.3%
Industrie	12.8%
Technologie	9.6%
Biens de consommation cyclique	9.5%
Matériaux	7.9%
Communication	6.3%
Biens de consommation non-cyclique	5.8%
Santé	3.2%

RÉPARTITION PAR NOTATION*



*Données Bloomberg

RÉPARTITION PAR DURATION



DERNIERS MOUVEMENTS

Achats

ILIAD 5,125%21-151026
SOC.GEN. TV21-300631 EMTN
HLDG INF MET ENV 0,625%21-28
REPSOL INTL FIN TV20-PERP.
BNP PARIBAS ACTIONS A

Ventes

JCDECAUX 2.0% 24-10-24
INFINEON TECHNOLOG TV19-PERP.
ABN AMRO BANK TV16-180128
BPCE TV15-301127 EMTN
PSA BANQUE 0,625%19-210624

CARACTERISTIQUES

Valorisation : Quotidienne en euro
Souscriptions et rachats : dépôt des ordres avant midi
Frais de gestion : 1.2% TTC maximum
Commission de souscription non acquise à l'OPC : 0% max
Commission de rachat non acquise à l'OPC : 0% max
Sur une échelle de profil de risques allant de 1 (moins risqué) à 7 (plus risqué), PORTEURS D'ESPERANCE C se situe à 4
La catégorie de risque affichée et le classement du fonds ne sont pas garantis, ils peuvent évoluer dans le temps.
Durée de placement recommandée : 3 ans

Pour plus d'informations sur ce fonds, consulter son DICI sur [meeschaertassetmanagement.com](https://www.meeschaertassetmanagement.com).

Les performances, classements, prix, notations, statistiques et données passés ne sont pas des indicateurs fiables des performances, classements, prix, notations, statistiques et données futurs. Le fonds est investi sur les marchés financiers et représente un risque de perte en capital. Ce document non contractuel est remis à titre d'information. Il ne constitue ni une offre de souscription ni un conseil. Les chiffres cités ont trait aux années écoulées. Société de gestion : Meeschaert Asset Management • S.A.S au capital de 125 000 euros • R.C.S. PARIS B 329 047 435. Dépositaire, Conservateur, teneur de comptes : CACEIS BANK, Société Anonyme - Etablissement de crédit agréé par le CECEI le 1er avril 2005. Gestionnaire comptable par délégation : CACEIS Fund Administration, société anonyme.