

SFDR
Article 6

ISIN
FR0010568683

VL
124,31 €

PERF. 1 MOIS
3,45 %

PERF. YTD
1,23 %

Stratégie d'investissement

Objectif
Obtenir une performance supérieure à 3% annualisé sur 5 ans

- Philosophie de gestion**
- Approche combinant allocation stratégique & ajustements tactiques
 - Toutes classes d'actifs et toutes zones géographiques
 - Sélection rigoureuse de fonds en architecture ouverte
 - Gestion sur un cycle économique complet

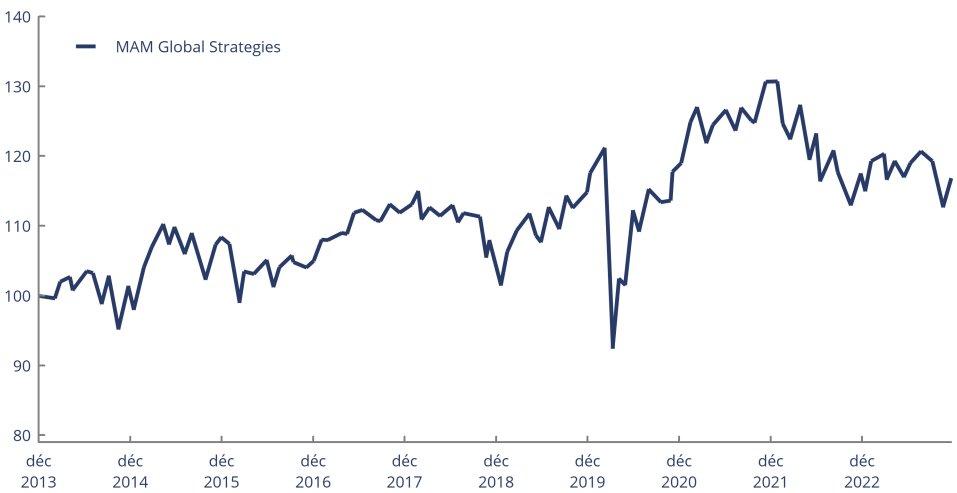
Caractéristiques

Actif net	36,7M€
Gérant	F. Pascal, L. Strojny, B. Huchet
Horizon de placement	5 ans
Date de création du fonds	20/02/2008
Date de création de la part	20/02/2008
Changement de stratégie	-
Indicateur de référence	-
Dépositaire	CACEIS Bank
Valorisation	Quotidienne
Forme juridique	FCP
Eligible au PEA	Non
Affectation des résultats	Capitalisation
Souscription min. initiale	100€
Cut-off	11h00
Règlement	J+3
Devise de référence	EUR
Frais de gestion fixes	2,00% max
Com. de performance	20% de la performance de la surperformance lorsque la performance est supérieure à 3% par an
Com. de souscription/rachat	Néant
Com. de mouvement	Néant



SRI ou échelle de risque allant de 1 à 7.
A risque plus faible (1), rendement potentiellement plus faible, à risque plus élevé (7), rendement potentiellement plus élevé

Evolution de la performance



Performances calendaires

	2023	2022	2021	2020	2019	2018
MAM Global Strategies	1,23 %	-11,21 %	7,40 %	2,74 %	14,69 %	-9,00 %

Performances cumulées et annualisées

	Cumulées					Annualisées		
	1 mois	1 an	3 ans	5 ans	10 ans	3 ans	5 ans	10 ans
MAM Global Strategies	3,45 %	0,27 %	-0,65 %	10,10 %	17,03 %	-0,22 %	1,94 %	1,58 %

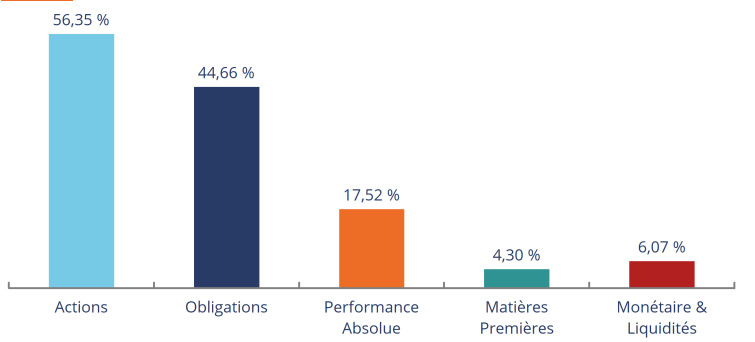
Indicateurs de risque

	1 an	3 ans	5 ans	10 ans
Volatilité	6,90 %	6,67 %	10,51 %	8,61 %

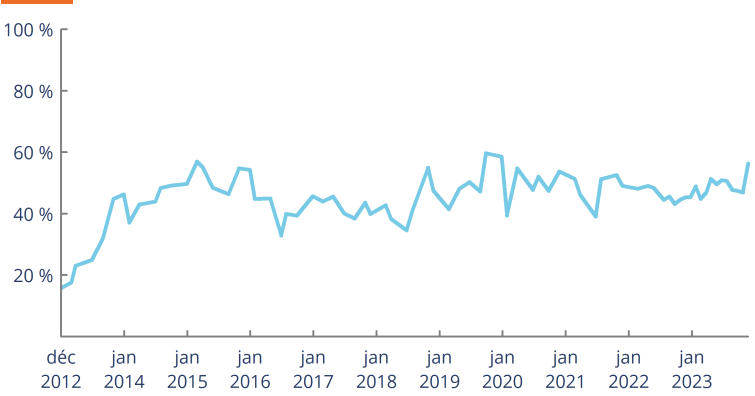
Allocation d'actifs

Actions	56,4 %
Actions - Europe - Small/Mid Caps	4,7 %
Actions - Europe - All Caps	21,3 %
Actions - Chine	4,6 %
Actions - Pays Emergents	5,9 %
Actions - Japon	4,1 %
Actions - US	7,9 %
Actions - Internationales et thématiques	7,8 %
Obligations	44,7 %
Obligations - Europe	20,6 %
Obligations - Pays Emergent	5,0 %
Obligations - High Yield - Europe	9,9 %
Obligations - Internationales	9,1 %
Performance Absolue	17,5 %
Performance Absolue - Premia	17,5 %
Matières Premières	4,3 %
Matières Premières	4,3 %
Monétaire & Liquidités	6,1 %
Monétaire	0,6 %
Cash	5,4 %
Devises	4,3 %
Devises	4,3 %

Exposition par classe d'actifs



Evolution de l'exposition nette Actions



Principaux contributeurs hors dérivés

A la hausse		A la baisse	
Amundi Euro Stoxx 50 ETF DR	0,48 %	BNP Paribas Easy Energy and Metals En	-0,15 %
BNP Paribas Easy S&P 500 ETF	0,40 %	Xtrackers CSI300 Swap ETF	-0,11 %
MAM Small Caps	0,24 %	Fullgoal China Small Cap Growth	-0,03 %
BNP Paribas Easy FTSE Epra-Nareit Eur	0,23 %	Ishares Stoxx Europe 600 Oil And Gas ET	-0,01 %
BNP Paribas Easy Low Carbon 300 Wor	0,20 %		

Commentaire de gestion

Les statistiques du mois de novembre ont mis en évidence le ralentissement économique aux Etats-Unis tant attendu, avec notamment un marché de l'emploi qui a fléchi et une inflation inférieure aux attentes. Cette configuration a permis aux investisseurs de considérer que les banques centrales avaient terminé leur cycle de hausse des taux directeurs, ce qui a permis une détente sur les taux d'intérêt à long terme. Par ailleurs, l'absence d'embrasement du conflit israélo-palestinien et les hésitations de l'OPEP ont permis aux prix du pétrole de se détendre. Dans ce contexte, les indices actions avec dividendes réinvestis sont en nette progression avec des hausses de 5,82% pour l'indice des actions mondiales MSCI World ACWI en euros, 8,04% pour l'indice Euro Stoxx 50 et 4,88% pour l'indice des pays émergents.

En termes de gestion, nous avons remonté l'exposition en actions sur les pays développés compte tenu de l'amélioration de la situation du point de vue des marchés financiers. Sur la partie obligataire, nous avons également renforcé notre pondération sur les obligations européennes à haut rendement et accentué nos positions sur la courbe des taux. Par ailleurs, nous avons initié une nouvelle ligne sur un fonds de performance absolue et effectué des achats sur le peso mexicain.